


Österliches Freiarbeitsheft

kleines Bündel mit verschiedenen Übungen



Name:



Fehlerbild

Finde die zehn Fehler im rechten Bild!
Kreise sie bunt ein!



www.ideenreise-blog.de
Schriften: Andika, Schuschrift by Julie Mania (www.amoedo.de), Grundschrift, Kimberly Geswein Fonts
Illustrationen: eine genaue Angabe befindet sich am Ende des Materials

Mini-Logical

Lies genau und trage die Namen der Küken ein.
Male auch passend aus.




Gerda, Greta und Gabi sind drei flauschige Küken.
Ihr Federkleid ist gelb.
Alle Schnäbel sind orange.
Auch Gerdas und Gabis Füße sind orange.
Gabi steht nicht am Rand.
Gerda und Gabi tragen nichts auf dem Kopf.
Sie haben auch keine grünen Gummistiefel an.
Alle drei Küken haben irgendwo eine rote Blume.
Gerda und Greta sitzen nicht.
Der Hut ist blau.

www.ideenreise-blog.de
Schriften: Andika, Schuschrift by Julie Mania (www.amoedo.de), Grundschrift, Kimberly Geswein Fonts
Illustrationen: eine genaue Angabe befindet sich am Ende des Materials


Labyrinth

Finde den Weg ins Innere des Ei - Labyrinths.
Zeichne ihn farbig ein!



Suchsel

Finde im Suchsel (Giterrätsel) die angegebenen Begriffe!
Male jeden Begriff an!



G	Q	W	Ä	R	M	E	P	X	B	G	F	C	W	Q	U	O	W	F	S	C
T	O	H	B	E	L	Ä	M	M	C	H	E	N	F	G	Z	N	W	R	O	L
M	W	N	N	Z	G	E	H	C	G	U	R	A	P	R	I	L	X	Ü	N	R
D	C	A	X	Y	Y	L	B	G	T	L	L	Z	P	T	Y	F	Z	H	N	A
S	Q	R	Y	S	C	H	O	K	O	L	A	D	E	N	E	I	L	L	E	K
Z	S	Z	D	U	Q	Y	A	R	C	X	N	J	K	C	J	J	S	I	N	H
C	Q	I	Q	Q	I	K	A	Y	C	X	W	G	R	A	S	B	E	N	S	C
W	O	S	T	E	R	H	A	S	E	X	M	P	H	O	B	X	G	G	C	K
K	J	S	T	F	E	R	I	E	N	P	L	V	Q	D	K	O	K	J	H	N
Z	V	E	Z	F	B	K	H	Ü	H	N	E	R	E	I	D	G	F	C	E	E
M	L	Y	O	S	T	E	R	F	E	S	T	Z	V	S	X	P	Y	L	I	S
B	F	H	F	D	Y	C	Y	B	V	T	U	L	P	E	U	V	C	F	N	T

Diese Wörter musst du finden (senkrecht und waagrecht):

Sonnenschein Osterhase Nest Tulpe Ferien Schokoladenei Frühling Gras Lämmchen
Narzisse Wärme April Hühnerei Osterfest

Groß- und Kleinschreibung


Schreibe jeden Satz richtig auf die Zeile.
 Achte auf Groß- und Kleinschreibung!

zum osterfest verschenken viele menschen hasen aus schokolade.

jedes jahr werden mehrere millionen schokoladenosterhasen hergestellt.

es gibt die süßen leckereien in verschiedenen formen und größen.

besonders beliebt sind hasen aus milschokolade.



- 6 -




Wortarten

Lies dir den Text gut durch.

Ordne dann die markierten Begriffe richtig in die Tabelle ein!
 Achtung: Im Text sind alle Wörter klein geschrieben!

hühner gehörten früher zum leben der menschen ganz selbstverständlich dazu. vor allem in den gärten wurden hühner gehalten. in der fastenzeit durften die menschen keine eier essen. so kochte man die eier. dadurch wurden die eier haltbar gemacht. dann malte man die eier oft noch bunt an. so konnte man die frischen eier und die rohen eiern auseinanderhalten. die farbigen eier bewahrte man nun in großen schüsseln bis zum osterfest auf.




Nomen/Namenwörter <small>Notiere in der Einzahl!</small>	Verben/Tunwörter <small>Notiere in der Grundform!</small>	Adjektive/Wiewörter <small>Notiere in der Grundstufe!</small>
<hr/>	<hr/>	<hr/>
<hr/>	<hr/>	<hr/>
<hr/>	<hr/>	<hr/>

Die 4 Fälle

In welchem Fall stehen jeweils die Nomen/Pronomen? Trage ein!

Bunt bemalte Ostereier (_____) gehören zum Osterfest dazu.
 Ostereier (_____) sind ein Symbol des neuen Lebens (_____).
 Sie (_____) erinnern an die Auferstehung (_____) Jesu.
 Bereits sehr früh schenkten sich die Menschen bunt bemalte Eier (_____).
 Anfangs bemalte man die Eier (_____) mit roter Farbe (_____).
 Später setzten sich auch andere Farben (_____) durch.
 Außerdem verzierten die Menschen (_____) die Eier (_____)
 mit viel Einfallsreichtum und schönen Mustern (_____).
 Viele Deutsche färben zum Osterfest nach wie vor Eier bunt ein.
 Dabei helfen sie dem Osterhasen (_____), denn sie verstecken
 die Eier und lassen sie (_____) dann suchen.



Fragen zum Text

Lies dir jede Frage genau durch und kreuze dann passend an. Wie heißt das Lösungswort am Ende?

	richtig	falsch
Die Häuser werden mit Weidenkätzchen und grünen Zweigen geschmückt.	N	O
Am Karfreitag werden Brötchen aus Kuchenteig gebacken.	S	E
Die Brötchen heißen „Hot Cross Bunnys“.	T	S
Am Ostermorgen besuchen viele Engländer den Gottesdienst.	A	E
Der Osterhase wird „Easter Bunny“ genannt.	H	R
Die Kinder bekommen bunte Ostereier.	K	R
Die Erwachsenen schenken sich Süßigkeiten.	Ä	E
Im Jahr 1920 ordnete König Edward I. an, dass man an Ostern Eier bunt färben soll.	F	T
In der Stadt Olney findet am Ostersonntag ein bekanntes Pfannkuchenrennen statt.	S	E
Der englische Ostergruß lautet: „Hoppy Easter!“	R	O



Lösung:

--	--	--	--	--	--	--	--	--	--	--	--


Ordne die Lösungs-
buchstaben
sinnvoll!



Lesetext

Lies den Text genau durch!
 Beantworte dann die Fragen auf
 der nächsten Seite.

Happy
 Easter!






Ostern in Großbritannien

Zur Osterzeit schmücken die Menschen in Großbritannien ihre Häuser mit Weidenkätzchen und anderen grünen Zweigen. Es ist auch Brauch, sich mit den Weidenkätzchen gegenseitig sanft über den Rücken zu streichen oder zu tätscheln. Das soll Glück für das nächste Jahr bringen. Am Karfreitag werden weiche Hefebrötchen gebacken. Sie werden als Erinnerung an die Kreuzigung Jesu mit einem Kreuz verziert und noch warm gegessen. Die Brötchen heißen in Großbritannien „Hot Cross Buns“. Für den Ostersonntag werden kleine Eier aus Marzipan zubereitet. Am Ostermorgen besuchen viele Engländer den Gottesdienst und warten danach auf den Osterhasen, der dort „Easter Bunny“ genannt wird. Die Kinder bekommen Süßigkeiten. Die Erwachsenen schenken sich bunte Ostereier. Bereits König Edward I. ordnete im Jahr 1290 an, dass man an Ostern Eier bunt färben und verschenken soll. Am Ostersonntag finden in Großbritannien auch viele Aktivitäten für Familien statt. Besonders bekannt ist das Pfannkuchenrennen in der Stadt Olney oder der große Gesangswettbewerb in Wales. Der englische Ostergruß lautet: „Happy Easter!“

Schau genau!

Im Gitternetz sind verschiedene Ostereier versteckt.
 Welchen Ausschnitt kannst du finden? Umrahme ihn!



Schriftlich rechnen

Rechne schriftlich aus und kontrolliere!

Zwei Zahlen bleiben übrig!

$$\begin{array}{r} 3243 \\ + 1172 \\ \hline \end{array}$$

$$\begin{array}{r} 7077 \\ + 1631 \\ \hline \end{array}$$

$$\begin{array}{r} 4343 \\ + 3187 \\ \hline \end{array}$$

$$\begin{array}{r} 1862 \\ + 7274 \\ \hline \end{array}$$

$$\begin{array}{r} 5524 \\ - 2726 \\ \hline \end{array}$$

$$\begin{array}{r} 5343 \\ - 1864 \\ \hline \end{array}$$

$$\begin{array}{r} 5221 \\ - 1542 \\ \hline \end{array}$$

$$\begin{array}{r} 5540 \\ - 3278 \\ \hline \end{array}$$


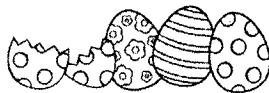
$$\begin{array}{r} 345351 \\ + 14034 \\ + 75382 \\ + 55379 \\ \hline \end{array}$$

$$\begin{array}{r} 171278 \\ - 8485 \\ \hline \end{array}$$

$$\begin{array}{r} 550476 \\ - 66680 \\ \hline \end{array}$$

$$\begin{array}{r} 6411 \\ + 1627 \\ \hline \end{array}$$

$$\begin{array}{r} 4336 \\ + 2585 \\ \hline \end{array}$$



Lösungen:

- 6.921
- 490.146
- 2.262
- 7.530
- 3.679
- 2.798
- 4.415
- 162.793
- 8.815
- 8.038
- 8.708
- 3.479
- 9.136
- 483.796
- 162.733

Einmaleins

In jedem Ei passt eine Zahl nicht zur angegebenen Einmaleinsreihe. Kreise sie ein!

11
5 50 10
40 45 15
20 25
30 35

5er Reihe

9
12 13 15
21 18 24
30 6 27
3

3er Reihe

16
8 24 80
72 64 32
40 48
56 28

8er Reihe

36
42 48 6
12 24 18
46 54
30 60

6er Reihe

40
36 16 4
12 14 20
28 24 32
8

4er Reihe

9
90 81 18
63 27 36
45 54 59
72

9er Reihe

2
20 14 12
16 17 10
18 6 8
4

2er Reihe

63
70 14 7
21 35 28
42 56 49
67

7er Reihe

Rechenknochelei

Hinter jedem Bild steckt eine bestimmte Zahl.
Finde durch Knobeln jede Zahl und löse die Aufgaben!




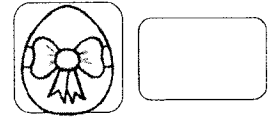
$$\text{Rabbit} \cdot \text{Rabbit} + \text{Sheep} = 43$$

$$\text{Egg} + \text{Egg} - \text{Rabbit} = 3$$

$$\text{Egg} \cdot \text{Egg} + \text{Egg} = 20$$

$$\text{Sheep} + \text{Sheep} - \text{Chicken} = 19$$

Lösungen:



Teilbarkeitsregeln

Überlege genau und male dann in der passenden Farbe an!

teilbar durch 4 (rot)

teilbar durch 5 (blau)

teilbar durch 3 (gelb)

teilbar durch 2 (orange)

Achtung: Male dem Ei bunte Streifen, wenn die Zahl durch mehrere Zahlen teilbar ist.

