

Lernaufgaben für die Zeit vom 18.3. bis 27.3.2020

ENGLISCH – KLASSE 4



Hello boys and girls! – Liebe Kinder der Klassen 4a und 4b!

Ihr wisst, eine Fremdsprache zu lernen, ohne miteinander zu sprechen und zu üben, ist nicht ganz so einfach – aber dennoch möglich. 😊
Damit eure Kenntnisse und euer Können in Englisch nicht „einrosten“, habe ich euch einige Aufgaben und Arbeitsblätter zusammengestellt.
Das Wiederholen von gelernten Wörtern, Songs und Chants mithilfe eurer Englisch-CDs und den Bilderwörterbüchern (*My words*) am Ende eurer *Activity Books* aus Klasse 3 und 4 sollte mehrmals erfolgen!
Bitte denkt bei Schreibaufgaben daran, die Wörter richtig aus dem vorgegebenen Wortmaterial oder aus euren Bilderwörterbüchern (*My words*) am Ende eurer *Activity Books* abzuschreiben!

Ich wünsche euch viel Freude beim Lernen – **Have fun!**

Bleibt vor allem gesund und bei guter Laune – **Take care and see you soon!**

Yours Ms Guder

AUFGABE	HINWEISE	erledigt	kontrolliert
Activity Book Kl. 3 My words: <i>Food and drink, Sweets</i> , S. 59/60, CD-3: Titel 15, 18	Wiederhole die Wörter aus den Bereichen „Essen und Trinken“ sowie „Süßigkeiten“ aus Klasse 3! Betrachte jeweils die Bilder, höre dazu die CD mit den vorgeschprochenen Wörtern an und sprich diese nach!		
Chant: <i>I would like some apple juice</i> , CD-3: Titel 17	Wiederhole den <i>Chant</i> gemeinsam mit der CD! Den Text findest du in <u>Anlage 1</u> .		
Activity Book Kl. 4 My words: <i>Fruit, Vegetables</i> , S. 58, CD-4: Titel 14	Wiederhole und übe die neu gelernten Wörter aus den Bereichen „Obst“ und „Gemüse“! Konzentriere dich besonders auf die Gemüsesorten, die wir erst vor Kurzem einführten! Betrachte die Bilder, höre dazu die CD und sprich die vorgeschprochenen Wörter nach!		
Worksheet 1 (Arbeitsblatt 1)	Read, match and number! Lies die Wörter, ordne sie den Bildern zu und nummeriere entsprechend!		

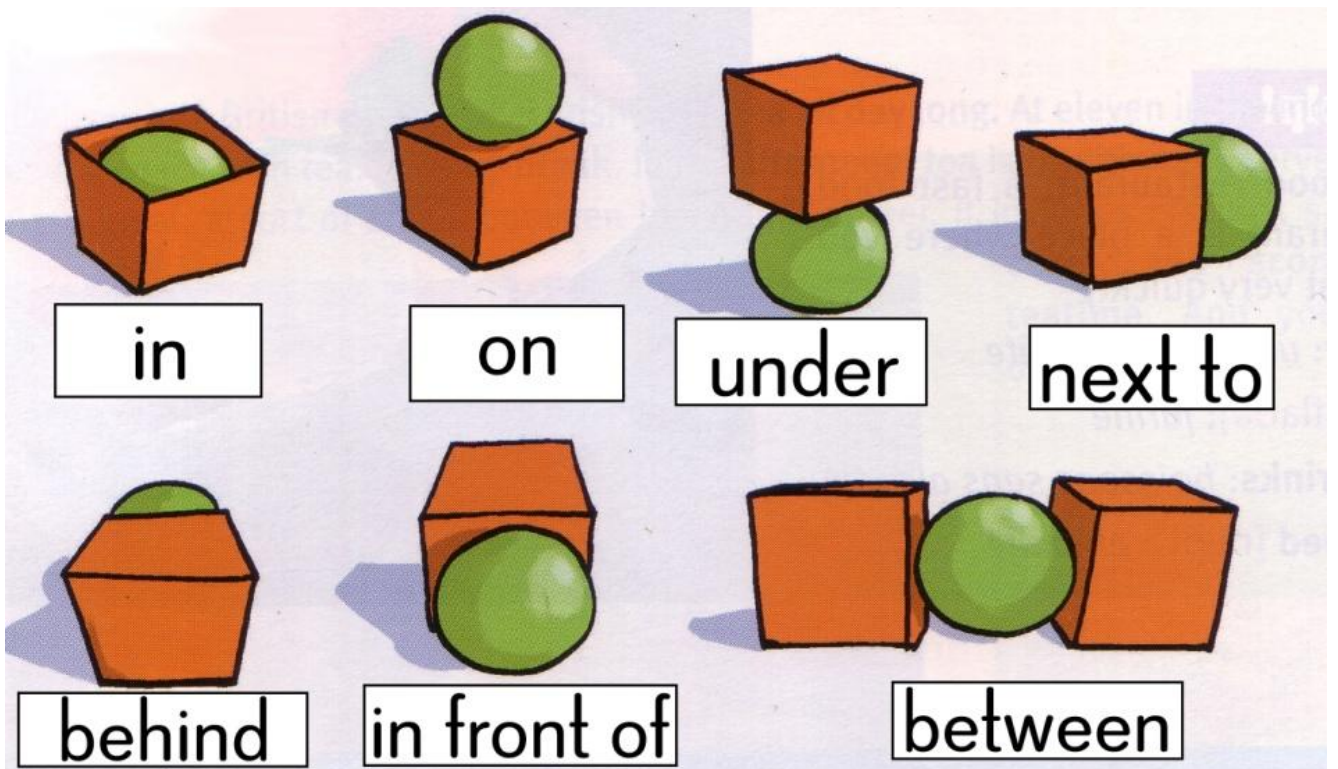
Activity Book Kl. 4 S. 26/ 1	Write down the correct words! At first separate the words in the two word snakes! Beschrifte die Obst- und Gemüsesorten richtig (Schreibschrift)! Trenne zuerst die Wörter in den beiden Wörterschlangen und schreibe dann korrekt auf! Kontrolliere sorgfältig!		
Activity Book Kl. 4 S. 26/ 2	Make a questionnaire! Draw a ☺ or a ☹! Erstelle einen Fragebogen zur Beliebtheit oder Unbeliebtheit bestimmter Obst- und Gemüsesorten! Zeichne entweder ☺ oder ☹! Wiederholung: So fragst du jemanden auf Englisch, ob er etwas Bestimmtes mag: Frage: Do you like ...? (z.B. <i>Do you like bananas?</i> / <i>Do you like cucumbers?</i>) Antwort: Yes, I do. ☺ / No, I don't. ☹ Fülle die erste Spalte der Befragungstabelle („you“) für dich selbst aus (☺ oder ☹)! Suche dir dann Personen mit Englischkenntnissen und befrage sie, ob sie <i>bananas, apples, oranges, tomatoes, cucumbers</i> und <i>carrots</i> mögen (geht auch am Telefon)! Es soll nur mit <i>“Yes, I do.”</i> / <i>“No, I don't.”</i> geantwortet werden. Du zeichnest entsprechend ☺ oder ☹ ein. Befrage mindestens eine Person (gerne auch mehr)!		
Worksheets 2 & 3: Crosswords <i>Fruit</i> (Arbeitsblatt 2) <i>Vegetables</i> (Arbeitsblatt 3)	Fill in the correct words and solve the crossword puzzles! Trage die passenden Wörter richtig ein und löse die Kreuzworträtsel! Nutze deine Bilderwörterbücher im Activity Book!		
Worksheet 4: Prepositions <i>Where is the mouse?</i> (Arbeitsblatt 4)	Look, say and write! Betrachte, benenne und setze richtig ein! Wo befindet sich die kleine Maus in Bezug auf die Katze? Wiederhole die englischen Präpositionen (Lagebezeichnungen), mit denen angegeben wird, wo sich etwas befindet. Eine Übersicht findest du in <u>Anlage 2</u> .		
Additional exercise: Wordsearch (Arbeitsblatt 5)	Find the words and colour them! Finde im Gitterrätsel die gesuchten Wörter und male sie farbig an!		

Chant: I would like some apple juice

I would like some apple juice
together with some fish.

Spaghetti with some chocolate sauce,
that's my favourite dish.

prepositions



Worksheet 1 (Arbeitsblatt 1)

Food and drink

Read, match and number!


- 1 apple
- 2 banana
- 3 lemon
- 4 orange
- 5 strawberries
- 6 tomato
- 7 butter
- 8 cheese
- 9 eggs
- 10 fish
- 11 ham
- 12 jam
- 13 orange juice
- 14 milk
- 15 muesli
- 16 pizza
- 17 lettuce
- 18 spaghetti
- 19 toast
- 20 yoghurt



fruit

A crossword puzzle grid with various fruit illustrations placed at the start of the words. The grid consists of empty squares for letters. The fruits shown are: watermelon slice, strawberry, orange slice, banana, peach, pineapple, apple, kiwi, raspberry, cherry, orange, pear, grape, and grapes.

Fill in the right words!



vegetables


broccoli b
r
m u s h r o o m
c
c
o
l
i
r
a
d
i
s
h
c o r n



Fill in the right words!

Where is the mouse?


Fill in: *in, on, under, behind, next to, in front of, between*




The mouse is _____ the cat.




The mouse is _____ the teapot.




The mouse is _____ the cat.




The mouse is _____ the cat.



The mouse is _____ the cats.


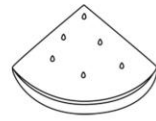


The mouse is _____ the cat.



The mouse is _____ the cat.

Word search



Find the words. Colour each word!

strawberry apple

banana lemon

grapes pear

orange cherry

water melon pineapple

potato tomato

onion pepper

radish cucumber

mushroom carrot

S	T	A	V	B	E	R	R	Y	G	P	L
O	N	Q	C	A	R	A	Y	A	R	E	E
R	C	C	H	N	T	D	C	P	A	A	M
A	V	A	E	A	O	I	O	P	P	R	O
N	X	R	R	N	M	S	R	L	E	X	N
G	X	R	R	A	A	H	N	E	S	B	O
E	U	O	Y	U	T	Z	O	N	I	O	N
P	O	T	A	T	O	I	G	I	O	O	P
P	I	N	E	A	P	P	L	E	D	S	E
C	U	C	U	M	B	E	R	T	U	A	P
M	U	S	H	R	O	O	M	X	Y	L	P
S	T	R	A	W	B	E	R	R	Y	A	E
W	A	T	E	R	M	E	L	O	N	D	R

salad corn



name: